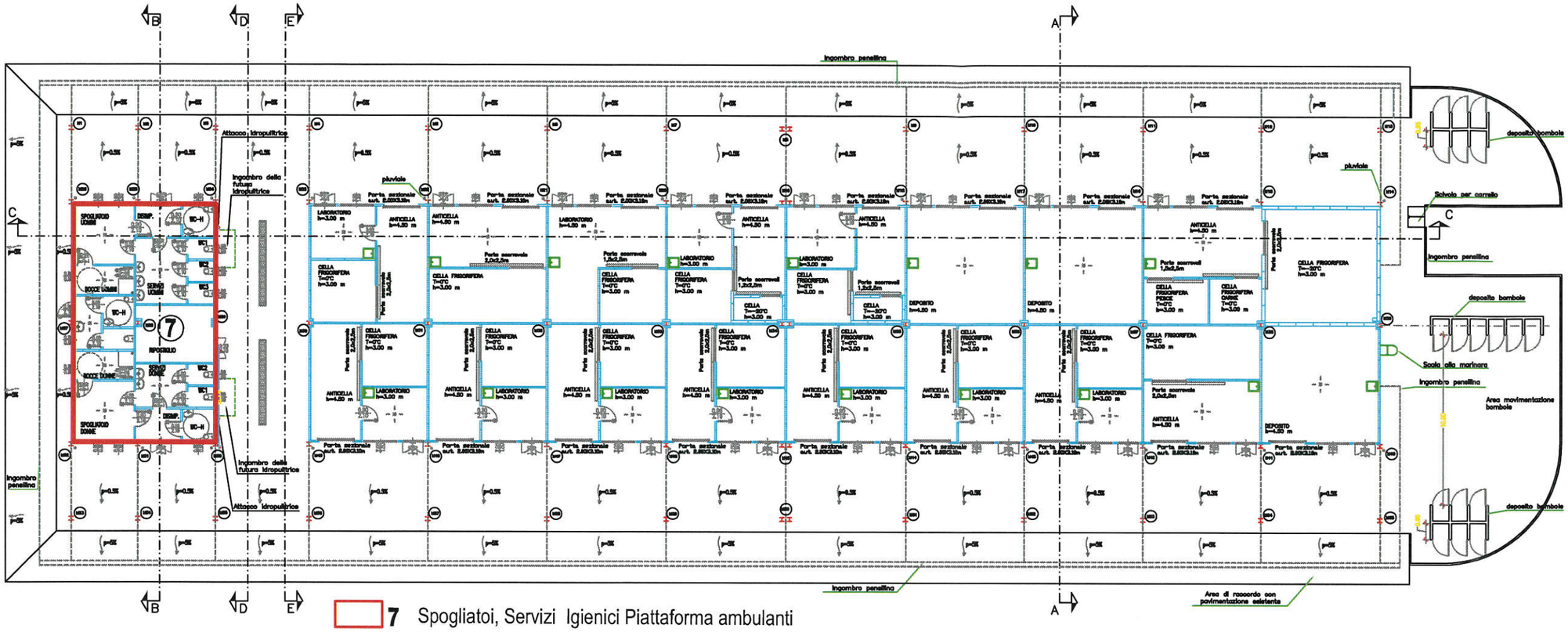

7 Spogliatoi, Servizi Igienici Piattaforma ambulanti

- AREA EDIFICIO = 998.56 m²
- AREA PENSILINA = 1283.44 m²
- L'EDIFICIO È POSIZIONATO CONFORMEMENTE ALL'ART. 27 DEL R.E.
- GLI IMPIANTI DI AERAZIONE SONO CONFORMI ALL'ART.45 DEL R.E.
- GLI IMPIANTI DI AERAZIONE SONO CONFORMI ALL'ART.48 DEL R.E.
- L'EDIFICIO RISPONDE AI REQUISITI PREVISTI DALL'ART. 3.2.6 DEL R.I.
- NON SONO PRESENTI IMPIANTI FUNZIONANTI A GAS

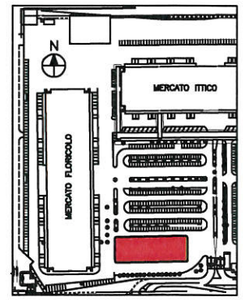

LOTTO 1.03

TIPOLOGIE	AREA (m²)	SUPERFICIE FINESTRATA (m²)	RAPPORTO AERANTE (1/8)	SUPERFICIE FINESTRATA (m²)	RAPPORTO ILLUMINANTE (1/8)
TIPOLOGIE 1.1=1.2=1.3 1.5=1.6=1.7	11.78	P1=1.30x2.10=2.52 F2=1.80x2.00-(1.80x1.00)=1.8 TOT = 4.32	4.32/11.78 =0.36>0.1	F2=1.80x2.00=3.60 TOT = 3.60	3.60/11.78 =0.3>0.1
TIPOLOGIA 1.4	12.40	P1=1.30x2.10=2.52 F2=1.80x2.00-(1.80x1.00)=1.8 TOT = 4.32	4.32/12.40 =0.34>0.1	F2=1.80x2.00=3.60 TOT = 3.60	3.60/12.40 =0.29>0.1
TIPOLOGIE 2.1=2.2	24.80	P1=1.30x2.10=2.52 P2=2.00x3.10=6.20 F2=1.80x2.00-(1.80x1.00)=1.8 TOT = 10.52	10.52/24.80 =0.42>0.1	F2=1.80x2.00=3.60 TOT = 3.60	3.60/24.80 =0.14>0.1
TIPOLOGIA 3.1	34.40	P1=1.30x2.10=2.52 P2=2.00x3.10=6.20 F2=1.80x2.00-(1.80x1.00)=1.8 TOT = 10.52	10.52/34.40 =0.30>0.1	F2=1.80x2.00=3.60 TOT = 3.60	3.60/34.40 =0.105>0.1
TIPOLOGIA 4.1	14.40	P1=1.30x2.10=2.52 F2=1.80x2.00-(1.80x1.00)=1.8 TOT = 4.32	4.32/14.40 =0.30>0.1	F2=1.80x2.00=3.60 TOT = 3.60	3.60/14.40 =0.25>0.1
TIPOLOGIA 4.2	13.88	P1=1.30x2.10=2.52 F2=1.80x2.00-(1.80x1.00)=1.8 TOT = 4.32	4.32/13.88 =0.31>0.1	F2=1.80x2.00=3.60 TOT = 3.60	3.60/13.88 =0.26>0.1
TIPOLOGIE 5.1=5.2=5.3	DEPOSITI				
TIPOLOGIA 6.1	28.86	P1=1.30x2.10=2.52 P2=2.00x3.10=6.20 F2=1.80x2.00-(1.80x1.00)=1.8 TOT = 10.52	10.52/28.86 =0.36>0.1	F2=1.80x2.00=3.60 TOT = 3.60	3.60/28.86 =0.12>0.1
SPOGLIATOIO DONNE	11.93	F1=0.90x0.90=0.81 (x2 finestre) TOT = 1.62	1.62/11.93 =0.13>0.1	F1=0.90x0.90=0.81 (x2 finestre) TOT = 1.62	1.62/11.93 =0.13>0.1
DOCCE DONNE	5.76	F1=0.90x0.90=0.81 (x1 finestra) TOT = 0.81	0.81/5.76 =0.14>0.1	F1=0.90x0.90=0.81 (x1 finestra) TOT = 0.81	0.81/5.76 =0.14>0.1
ANTIBAGNO DONNE	7.46	AERAZIONE FORZATA			
WC DONNE 1=2	1.87	F1=0.90x0.90=0.81 (x1 finestra) TOT = 0.81	0.81/1.87 =0.43>0.1	F1=0.90x0.90=0.81 (x1 finestra) TOT = 0.81	0.81/1.87 =0.43>0.1
WC-H DONNE	3.35	F1=0.90x0.90=0.81 (x1 finestra) TOT = 0.81	0.81/3.35 =0.24>0.1	F1=0.90x0.90=0.81 (x1 finestra) TOT = 0.81	0.81/3.35 =0.24>0.1
SPOGLIATOIO UOMINI	11.93	F1=0.90x0.90=0.81 (x2 finestre) TOT = 1.62	1.62/11.93 =0.13>0.1	F1=0.90x0.90=0.81 (x2 finestre) TOT = 1.62	1.62/11.93 =0.13>0.1
DOCCE UOMINI	5.76	F1=0.90x0.90=0.81 (x1 finestra) TOT = 0.81	0.81/5.76 =0.14>0.1	F1=0.90x0.90=0.81 (x1 finestra) TOT = 0.81	0.81/5.76 =0.14>0.1
ANTIBAGNO UOMINI	11.37	AERAZIONE FORZATA			
WC UOMINI 1=2=3	1.87	F1=0.90x0.90=0.81 (x1 finestra) TOT = 0.81	0.81/1.87 =0.43>0.1	F1=0.90x0.90=0.81 (x1 finestra) TOT = 0.81	0.81/1.87 =0.43>0.1
WC-H UOMINI	3.35	F1=0.90x0.90=0.81 (x1 finestra) TOT = 0.81	0.81/3.35 =0.24>0.1	F1=0.90x0.90=0.81 (x1 finestra) TOT = 0.81	0.81/3.35 =0.24>0.1
ANTIBAGNO VISITATORI	4.80	F1=0.90x0.90=0.81 (x1 finestra) TOT = 0.81	0.81/4.80 =0.16>0.1	F1=0.90x0.90=0.81 (x1 finestra) TOT = 0.81	0.81/4.80 =0.16>0.1
WC-H VISITATORI	3.31	AERAZIONE FORZATA			
WC VISITATORI	2.21	AERAZIONE FORZATA			

SEZIONE SCHEMATICA PER CALCOLO RAPPORTI ILLUMINANTI

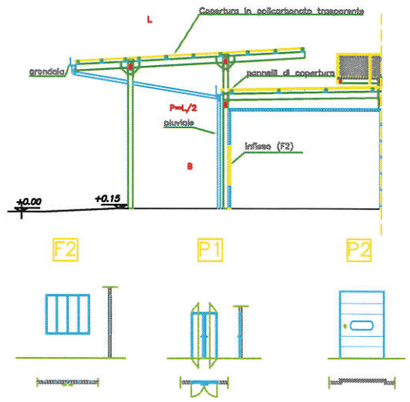

L=6.77 m
P=L/2 = 3.39 m
A=0.00 m
B=1.80x2.00 m
C=0.00 m
SUP. FIN.=B+½A=3.60+0.00=3.60 m²

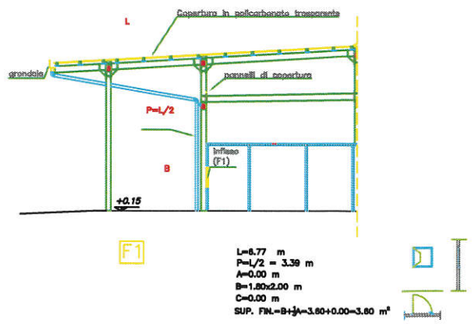

L=6.77 m
P=L/2 = 3.39 m
A=0.00 m
B=1.80x2.00 m
C=0.00 m
SUP. FIN.=B+½A=3.60+0.00=3.60 m²

DIA–ampliamento e nuova costruzione

SDP– PIANTA | TAV. 22

SO.GE.M.I. S.p.A. Società per l'impianto e l'esercizio dei Mercati Annonari all'ingrosso di Milano — SogeMi

PROGETTISTA: METROPOLITANA MILANESE SPA

IL DIRETTORE TECNICO DOTT. ING. ARINI ENRICO LUIGI
Ordine degli Ingegneri Milano n° 11211

15	Luglio 2013	DIA					
9	Marzo 2012	ASL					
0	11.07.2011	EMISSIONE					
Aggiornamento	Data	Descrizione	Disegnato	Progettato	Verificato	Autorizzato	Approvato

Collaborazione alla progettazione
ing.

Scala grafica

MM METROPOLITANA MILANESE SPA

E' vietata la riproduzione di questo documento senza la preventiva autorizzazione di MM SpA

Titolo
FASE 1.0
PIATTAFORMA AMBULANTI CARNE
PIANTA PIANO TERRA-STATO DI PROGETTO

Sostituisce	Dimensioni (mm)	Scala	Commessa	Lotto	Fase	Cat.	Opera	Progressivo	Foglio
Sostituito da:	1189x594	1:100	YA	1	E	F	FD	0224	

Mercati ITTICO FLORICOLO - Via C. Lombroso, n.°95

DATA: GENNAIO 2014

SCALA: FUORI SCALA

ELABORATO: D.T.:U.O. G.U.

OGGETTO: PIATTAFORMA AMBULANTI CARNI
Pianta Piano Terra

IL PRESENTE DISEGNO E' DI PROPRIETA' DELLA SO.GE.M.I. S.p.A. TUTTI I DIRITTI SONO TUTELATI A TERMINE DI LEGGE

IL DIRETTORE GENERALE